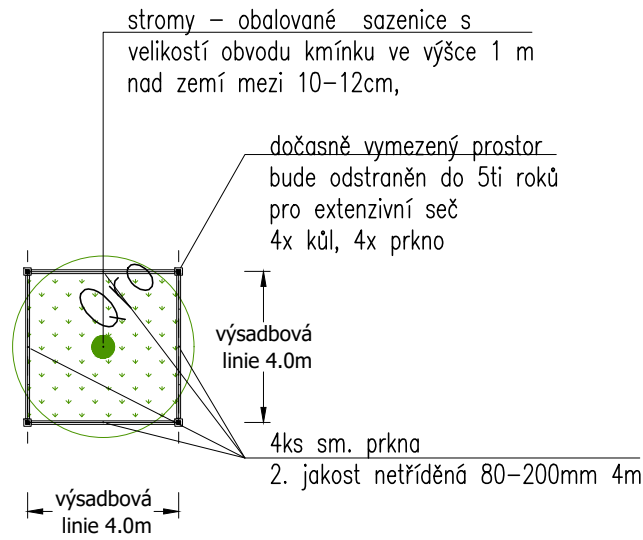
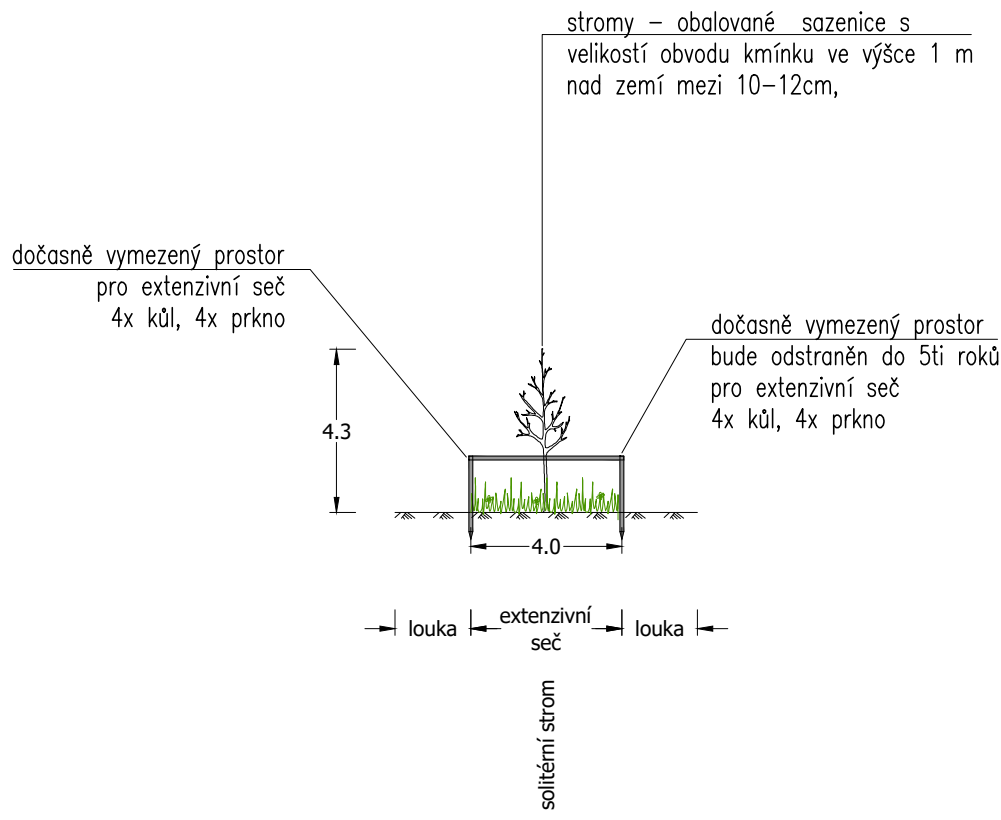


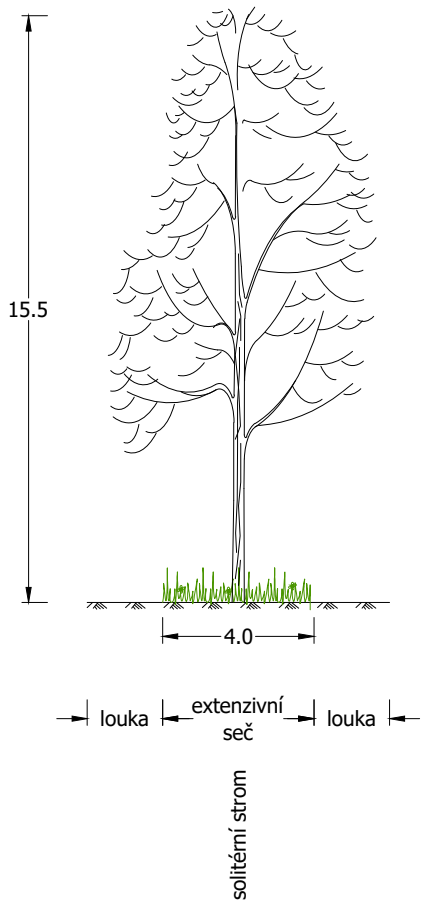
Výsadbové schéma,
M 1:200



Vzorový příčný řez výsadbou - po 5 letech
M 1:200



Vzorový příčný řez výsadbou - po 30 letech
M 1:200



Stanovený STG: 1 B-BD 2-3 Ligustri-querceta arenosa, doubravy s ptačím zobem na píscích

Přírodní stav biocenózy:
V dřevinném patře lze předpokládat dominanci dubů. V různém vzájemném poměru se vyskytovaly dub letní (Quercus robur), dub zimní (Q. petraea agg.), dub cer (Q. cerris), nelze vyloučit ani účast dubu pýřitého (Q. pubescens). Z dalších dřevin se mohou vyskytovat lípa srdčitá (Tilia cordata), habr (Carpinus betulus), z keřů nejčastěji ptačí zob obecný (Ligustrum vulgare) a hloh obecný (Crataegus laevigata).

TABULKA DŘEVIN VÝSADBOVÉ LINIE L :

graf. značka	druh dřeviny	počet ks	specifikace	velikost
	Quercus robur – dub letní	10	vysokokmen	ok 10-12
	Ulmus minor – jilm habrolistý	6	vysokokmen	ok 10-12
	Celkem dřevin v linii (ks)	16		
	mulčovaná plocha linie (m2)	16		

akce :

PD Výsadba části LBC7 a části LBC9 v k.ú. Hrabětice

investor :	Česká republika – Státní pozemkový úřad, Krajský pozemkový úřad pro Jihomoravský kraj, nám. Armády 1213/8, Znojmo		
zpracovatel :			
autorizovaná osoba :			
objekt :	Stavba SO-2, LBC 9 – U hřiště		pare č.:
obsah :	E.2.1.d Výsadbový detail - linie L		
datum :	stupeň :	měřítko :	
04/2025	DPS	1:200, formát 2A4	